


„Beteiligung macht stark!“



10 kreative Methoden zur Beteiligung von Kindern in der Feuerwehr

1. Wunschbox



Stellt eine Wunschbox auf und lasst die Kinder Zettel mit Ideen und Wünschen einwerfen. Schaut nach, welche Wünsche Ihr erfüllen könnt.

2. Feuerwehr-Parlament




Setzt Euch mit den Kindern in einen Kreis, gebt einen „Redestein“ immer weiter. Alle Kinder dürfen Vorschläge einbringen und abstimmen.

3. Mitmach-Landkarte



Hängt ein Plakat mit Symbolen zu unterschiedlichen Aktivitäten auf: Die Kinder können ihre Wünsche zu Aktionen, Themen oder Spielen dazukleben.

4. Entscheidungswürfel



Bastelt gemeinsam einen Würfel mit 6 Vorschlägen und würfelt in der Gruppe. Wer eine Idee würfelt, bringt sie ins Spiel!

So könnt Ihr die Methoden einleiten:

Wir stellen Euch 10 einfache Methoden und Wege vor, wie Ihr die Kinder in der Feuerwehr beteiligen und sogar konkret mitbestimmen lassen könnt. Zu jeder Methode präsentieren wir Euch eine ganz einfache Zeichnung, die die Kinder zum Mitmachen einlädt.




Erstellt durch die:
**DEUTSCHE
JUGENDFEUERWEHR**

Gefördert vom:

Bundesministerium
für Bildung, Familie, Senioren,
Frauen und Jugend




5. Stimmungsskala



Lasst die Kinder mit Farbkarten oder mit Klebepunkten an einer Skala zeigen, wie sie sich gerade fühlen.

6. Themenvoting




Schreibt Schlagworte zu Aktivitäten auf ein Flipchart und lasst die Kinder ihre Favoriten mit Klebepunkten wählen.

7. Gruppenfunktionen




Wer übernimmt die Spieleleitung? Und wer ist heute Materialwart/-in? Lasst die Kinder Verantwortung übernehmen.

8. Ideen-Rucksack




„Was wünschst Du Dir?“ - Sammelt Ideen für einen Ausflug in einem Rucksack und nimmt ihn mit auf Tour.

9. Zukunftswerkstatt



„Stellt Euch unsere Feuerwehr in 1 Jahr vor!“ - Die Kinder sollen malen oder erzählen, was sie durch das fiktive Fernrohr sehen.

10. Fotowand



Die Kinder sollen Bilder von Aktionen sammeln, die sie sich gewünscht oder ausgedacht haben, und als Collage gestalten.