




















Klasse		Beschreibung
A unbeschränkt		Direkteinstieg ab 25 Jahre für Krafträder mit und ohne Beiwagen über 25 kW (34 PS) oder einer Leermasse von weniger als 6,25 kg pro kW. Eingeschlossene Klassen: A beschränkt, A1, M
A beschränkt		Krafträder mit und ohne Beiwagen bis max. 25 kW (34 PS) und einer Leermasse von mindestens 6,25 kg pro kW, (nach 2-jähriger Fahrpraxis ohne weitere Ausbildung und Prüfung unbegrenzt) Eingeschlossene Klassen: A1, M Mindestalter: 18 Jahre
A1		Leichtkrafträder max. 125 ccm Hubraum, max. 11 kW Motorleistung. Inhaber der Fahrerlaubnis-Klasse A1 dürfen bis zur Vollendung des 18. Lebensjahres nur mit Leichtkrafträdern fahren, deren bauartbestimmte Höchstgeschwindigkeit auf 80 km/h gedrosselt ist. Eingeschlossene Klasse: M Mindestalter: 16 Jahre
Mofa		Maximal 25 km/h bauartbedingte Höchstgeschwindigkeit, einsitzig, Elektro- oder Verbrennungsmotor bis 50 ccm Hubraum Mindestalter: 15 Jahre
M		(Moped, Mokick bis max. 50 ccm und max. 45 km/h) Kleinkrafträder und Fahrräder mit Elektromotor oder Hilfsmotor bis 50 ccm Hubraum und einer bauartbestimmten Höchstgeschwindigkeit von nicht mehr als 45 km/h Mindestalter: 16 Jahre
S		Dreirädrige Kleinkrafträder und vierrädrige Leichtkraftfahrzeuge mit einer - bauartbedingten Höchstgeschwindigkeit von max. 45 km/h und - einer Leermasse bei vierrädrigen Leichtkraftfahrzeugen max. 350 kg und (bei Elektrofahrzeugen ohne Masse der Batterie) - Hubraum max. 50 ccm (bei Fremdzündungsmotor (z.B. Benziner)) oder - max. 4 kW Nutzleistung (bei anderen Verbrennungsmotoren z.B. Diesel) oder - max. 4 kW Nenndauerleistung bei Elektromotor Mindestalter: 16 Jahre

Klasse		Beschreibung
B		<p>Kraftfahrzeuge ausgenommen Krafträder bis 3,5 t zulässiger Gesamtmasse und</p> <ul style="list-style-type: none"> - Anhänger bis 750 kg zulässiger Gesamtmasse bzw. - Anhänger über 750 kg zulässiger Gesamtmasse, wenn die zulässige Gesamtmasse des Anhängers nicht größer ist als die Leermasse des Zugfahrzeuges und die Summe der zulässigen Gesamtmassen von Zugfahrzeug und Anhänger nicht größer ist als 3,5 t <p>Mindestalter: 18 Jahre (17 Jahr für Teilnehmer am Modellversuch "Begleitetes Fahren mit 17")</p> <p>Eingeschlossene Klassen: M, L, S</p>
BE		<p>Kraftfahrzeuge der Klasse B, mit Anhängern mit einer zulässigen Gesamtmasse von mehr als 750 kg (ausgenommen die in Klasse B fallenden Fahrzeugkombinationen).</p> <p>Bei der Klasse BE sind die für die Klasse C1E geltenden Rahmenbedingungen (zulässige Gesamtmasse der Fahrzeugkombination \leq 12 000 kg und zulässige Gesamtmasse des Anhängers \leq Leermasse des Zugfahrzeugs) nicht anzuwenden.</p> <p>Hinweis: Die Obergrenzen zu den Gesamtmassen ergeben sich aus den gesetzlichen Regelungen und einschlägigen Bestimmungen der StVZO.</p> <p>Führerscheininhaber der "alten" Klasse 3 dürfen alle einachsigen Anhänger (einschließlich Hänger mit Tandem-Achsen (Achsabstand kleiner 1m)) mit Ihrem Fahrzeug ziehen.</p> <p>Mindestalter: 18 Jahre (17 Jahre für Teilnehmer am Modellversuch "Begleitetes Fahren mit 17")</p> <p>Vorbesitz Führerscheinklasse B notwendig</p>
C		<p>Kraftfahrzeuge über 3,5 t zulässiger Gesamtmasse (nach oben keine Beschränkung) auch mit Anhänger bis 750 kg zulässige Gesamtmasse</p> <p>Mindestalter: 18 Jahre. Wenn die zulässige Gesamtmasse des Kraftfahrzeuges oder Zuges mehr als 7,5 t beträgt, ist für Führer im gewerblichen Güterverkehr das Mindestalter 21 Jahre, oder 18 Jahre, wenn der Nachweis über den Erwerb der jeweils maßgeblichen Grundqualifikation nach Berufskraftfahrer-Qualifikationsgesetz mitgeführt wird.</p> <p>Vorbesitz Führerscheinklasse B notwendig</p> <p>Eingeschlossene Klasse: C1</p>

Klasse		Beschreibung
CE	 	<p>(Lastzüge und Sattelzüge) Kraftfahrzeuge über 3,5 t zulässiger Gesamtmasse (nach oben keine Beschränkung) und Anhänger über 750 kg zulässiger Gesamtmasse</p> <p>Mindestalter: 18 Jahre. Wenn die zulässige Gesamtmasse des Kraftfahrzeuges oder Zuges mehr als 7,5 t beträgt, ist für Führer im gewerblichen Güterverkehr das Mindestalter 21 Jahre oder 18 Jahre, wenn der Nachweis über den Erwerb der jeweils maßgeblichen Grundqualifikation nach dem Berufskraftfahrer-Qualifikationsgesetz mitgeführt wird.</p> <p>Vorbesitz Führerscheinklasse C notwendig</p> <p>Eingeschlossene Klassen: C1E, BE, T, bei Besitz von D1: D1E, bei Besitz von D: DE</p>
C1		<p>Kraftfahrzeug mit mehr als 3,5 t, aber nicht mehr als 7,5 t zulässiger Gesamtmasse, auch mit Anhänger bis 750 kg zulässiger Gesamtmasse</p> <p>Mindestalter: 18 Jahre. Wenn die zulässige Gesamtmasse des Kraftfahrzeuges oder Zuges mehr als 7,5 t beträgt, ist für Führer im gewerblichen Güterverkehr das Mindestalter 21 Jahre oder 18 Jahre, wenn der Nachweis über den Erwerb der jeweils maßgeblichen Grundqualifikation oder beschleunigten Grundqualifikation nach dem Berufskraftfahrer-Qualifikationsgesetz mitgeführt wird.</p> <p>Vorbesitz Führerscheinklasse B notwendig</p>
C1E		<p>Kombination aus Fahrerlaubnis-Klasse C1 und Anhänger (max. 12.000 kg zulässiger Gesamtmasse) Kraftfahrzeuge über 3,5 t zulässiger Gesamtmasse bis 7,5 t zulässiger Gesamtmasse und Anhänger über 750 kg zulässiger Gesamtmasse. Die Gesamtmasse des Anhängers darf nicht größer sein als die Leermasse des Zugfahrzeugs und die Summe der beiden zulässigen Gesamtmassen nicht größer als 12 t.</p> <p>Mindestalter: 18 Jahre. Wenn die zulässige Gesamtmasse des Kraftfahrzeuges oder Zuges mehr als 7,5 t beträgt, ist für Führer im gewerblichen Güterverkehr das Mindestalter 21 Jahre oder 18 Jahre, wenn der Nachweis über den Erwerb der jeweils maßgeblichen Grundqualifikation oder beschleunigten Grundqualifikation nach dem Berufskraftfahrer-Qualifikationsgesetz mitgeführt wird.</p> <p>Vorbesitz Führerscheinklasse C1 notwendig</p> <p>Eingeschlossene Klassen: BE, bei Besitz von D1: D1E</p>

Klasse		Beschreibung
D		<p>Omnibusse mit mehr als 16 Fahrgastplätzen und mit Anhänger bis 750 kg zulässiger Gesamtmasse</p> <p>Mindestalter: 21 Jahre</p> <p>Vorbesitz Führerscheinklasse B notwendig</p> <p>Eingeschlossene Klasse: D1</p>
DE		<p>Omnibusse mit mehr als 16 Fahrgastplätzen und Anhänger über 750 kg zulässiger Gesamtmasse</p> <p>Mindestalter: 21 Jahre</p> <p>Vorbesitz Führerscheinklasse D notwendig</p> <p>Eingeschlossene Klassen: D1E, BE, bei Besitz von C1: C1E</p>
D1		<p>Omnibusse mit mehr als 8 aber höchstens 16 Fahrgastplätzen - auch mit Anhänger bis 750 kg zulässiger Gesamtmasse</p> <p>Mindestalter: 21 Jahre</p> <p>Vorbesitz Führerscheinklasse B notwendig</p>
D1E		<p>Kombination aus Fahrerlaubnis-Klasse D1 und Anhänger (max. 12.000 kg zulässiger Gesamtmasse) Bus mit mehr als 8 aber höchstens 16 Fahrgastplätzen - mit Anhänger über 750 kg zulässiger Gesamtmasse</p> <p>Mindestalter: 21 Jahre</p> <p>Vorbesitz Führerscheinklasse D1 notwendig</p> <p>Eingeschlossene Klassen: BE, bei Besitz von C1: C1E</p>
L		<p>Zugmaschinen (Traktoren) in der Land- und Forstwirtschaft bis 32 km/h bauartbedingte Höchstgeschwindigkeit, auch mit Anhänger (dann Höchstgeschwindigkeit 25 km/h); Stapler (auch mit Anhänger), selbstfahrende Arbeitsmaschinen und Flurförderfahrzeuge bis 25 km/h bauartbedingte Höchstgeschwindigkeit</p> <p>Mindestalter: 16 Jahre</p>

Klasse		Beschreibung
T		<p>Zugmaschinen mit einer durch die Bauart bestimmten Höchstgeschwindigkeit von nicht mehr als 60 km/h und selbstfahrende Arbeitsmaschinen mit einer durch die Bauart bestimmten Höchstgeschwindigkeit von nicht mehr als 40 km/h, die jeweils nach ihrer Bauart zur Verwendung für land- und forstwirtschaftliche Zwecke bestimmt sind und für solche Zwecke eingesetzt werden (jeweils auch mit Anhängern)</p> <p>Mindestalter: 16 Jahre. Bis zur Vollendung des 18. Lebensjahres nur Zugmaschinen bis 40 km/h.</p> <p>Eingeschlossene Klassen: L, M, S</p>