

So könnt Ihr die Methoden einleiten:

Wir stellen Euch 10 einfache Methoden und Wege vor, wie Ihr die Kinder in der Feuerwehr beteiligen und sogar konkret mitbestimmen lassen könnt. Zu jeder Methode präsentieren wir Euch eine ganz einfache Zeichnung, die Ihr auf ein Flipchart malen könnt. Mit einfachen Hinguckern ladet Ihr die Kinder zum Mitmachen ein und könnt zugleich die Ergebnisse auf einem Plakat dokumentieren.



Erstellt durch die:

DEUTSCHE JUGENDFEUERWEHR

im Deutschen Feuerwehrverband e. V.

Reinhardtstraße 25, 10117 Berlin

Tel.: 030 288848810, E-Mail: info@jugendfeuerwehr.de

www.jugendfeuerwehr.de

Gefördert vom:



Bundesministerium
für Bildung, Familie, Senioren,
Frauen und Jugend

7. Gruppenfunktionen



Wer übernimmt die Spielleitung? Und wer ist heute Materialwart/-in?
Lasst die Kinder Verantwortung übernehmen.

8. Ideen-Rucksack




„Was wünschst Du Dir?“ -
Sammelt Ideen für einen Ausflug in einem Rucksack und nehmt ihn mit auf Tour.

9. Zukunftswerkstatt



„Stellt Euch unsere Feuerwehr in 1 Jahr vor!“ - Die Kinder sollen malen oder erzählen, was sie durch das fiktive Fernrohr sehen.

10. Fotowand



Die Kinder sollen Bilder von Aktionen sammeln, die sie sich gewünscht oder ausgedacht haben, und als Collage gestalten.


„Beteiligung macht stark!“



10 kreative Methoden zur Beteiligung von Kindern in der Feuerwehr



1. Wunschbox




Stellt eine Wunschbox auf und lasst die Kinder Zettel mit Ideen und Wünschen einwerfen. Schaut nach, welche Wünsche Ihr erfüllen könnt.

2. Feuerwehr-Parlament




Setzt Euch mit den Kindern in einen Kreis, gebt einen „Redestein“ immer weiter. Alle Kinder dürfen Vorschläge einbringen und abstimmen.

3. Mitmach-Landkarte



Hängt ein Plakat mit Symbolen zu unterschiedlichen Aktivitäten auf: Die Kinder können ihre Wünsche zu Aktionen, Themen oder Spielen dazukleben.

4. Entscheidungswürfel




Bastelt gemeinsam einen Würfel mit 6 Vorschlägen und würfelt in der Gruppe. Wer eine Idee würfelt, bringt sie ins Spiel!

5. Stimmungsskala



Lasst die Kinder mit Farbkarten oder mit Klebepunkten an einer Skala zeigen, wie sie sich gerade fühlen.

6. Themenvoting



Schreibt Schlagworte zu Aktivitäten auf ein Flipchart und lasst die Kinder ihre Favoriten mit Klebepunkten wählen.